Flucht- und Rettungsplan

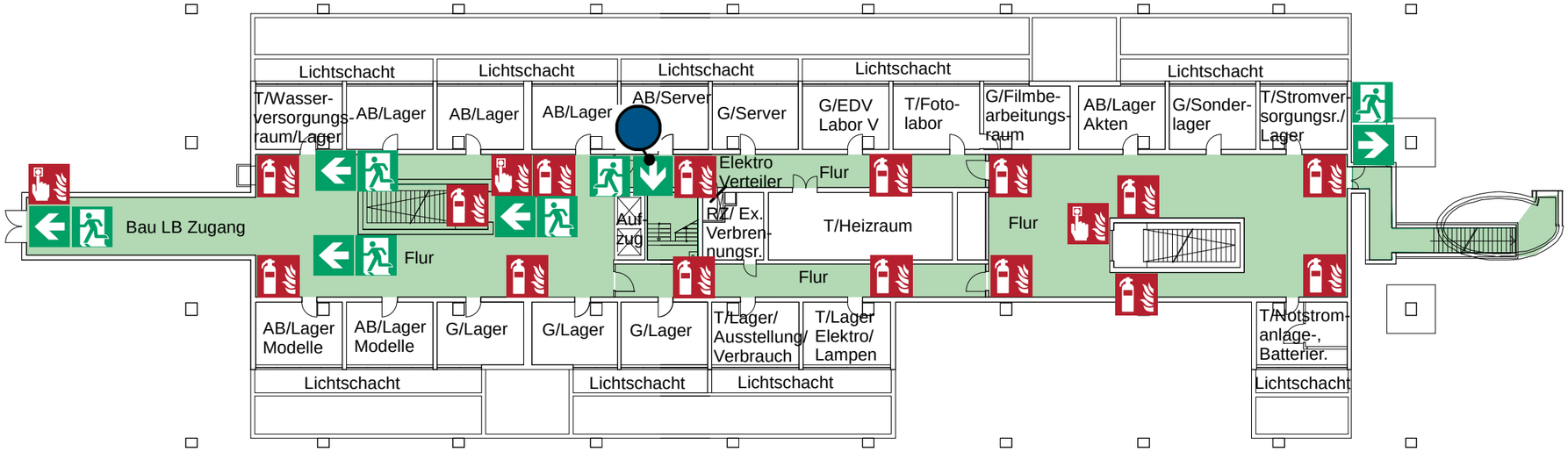

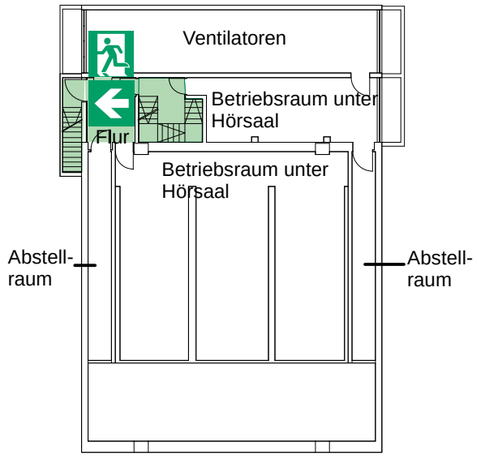

Verhalten im Brandfall

Ruhe bewahren

1. Brand melden
112

WER meldet?
WAS ist passiert?
WO brennt es?
Wie viele sind betroffen?
Warten auf Rückfragen!
Brandmelder betätigen

2. In Sicherheit bringen

Gefährdete Personen bergen
Türen schließen
Gekennzeichneten Fluchtwegen folgen
Aufzüge nicht benutzen
Anweisungen beachten

3. Löschversuch unternehmen

Feuerlöscher, Mittel und Geräte zur Brandbekämpfung benutzen

Verhalten bei Unfällen

Ruhe bewahren

1. Unfall melden
112

WER meldet?
WAS ist passiert?
WO ist es passiert?
Wie viele Verletzte?
Welche Arten von Verletzungen
Warten auf Rückfragen!

2. Erste Hilfe

Anweisungen beachten
Gefahrenstelle absichern
Versorgen der Verletzten

3. Weitere Maßnahmen

Rettungsdienste einweisen
Schaulustige entfernen

Legende

Standort

Notausgang mit Richtungspfeil

Erste Hilfe

Feuerlöscher

Fluchtweg

Sammelstelle

Notruftelefon

Brandmelder

Übersichtsplan

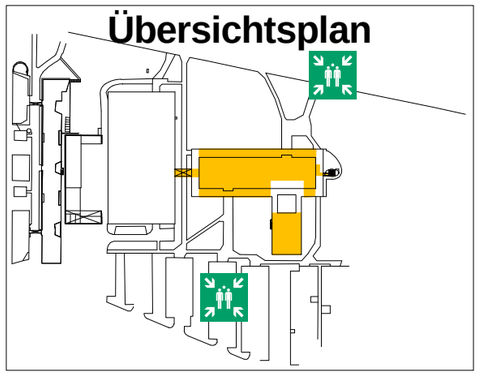

Hochschule Karlsruhe Bau B	
Plan-Bez.:	Kellergeschoss Nr. 1a
Datum:	14.11.2016
Planersteller:	Ingenieurbüro Weiß Bruchsal Tel:07251/9824770

Flucht- und Rettungsplan

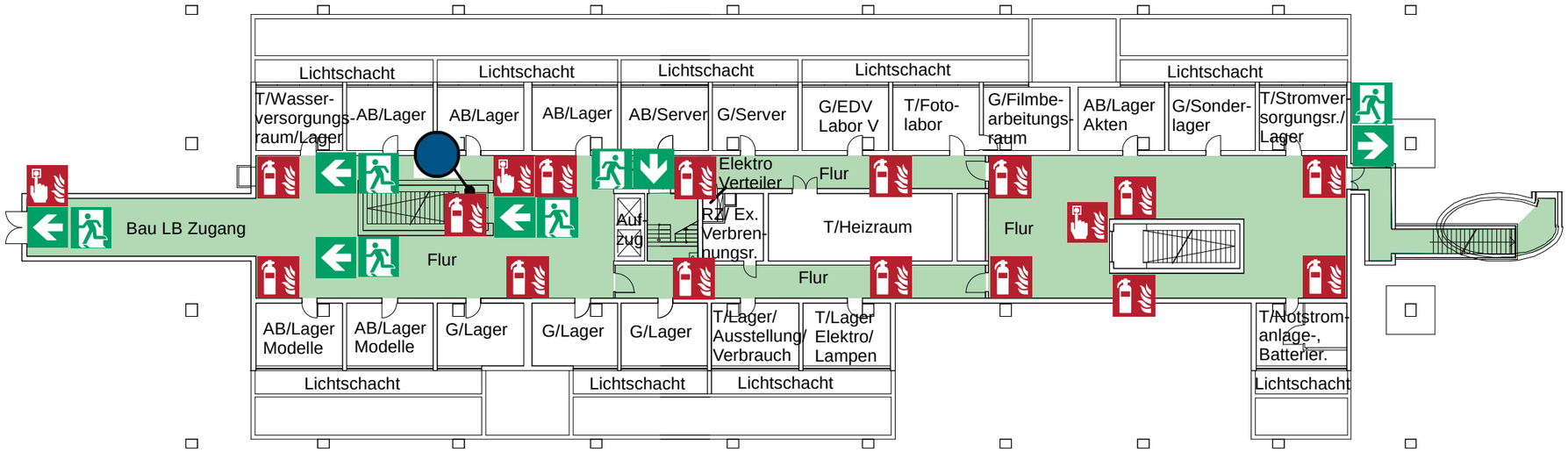

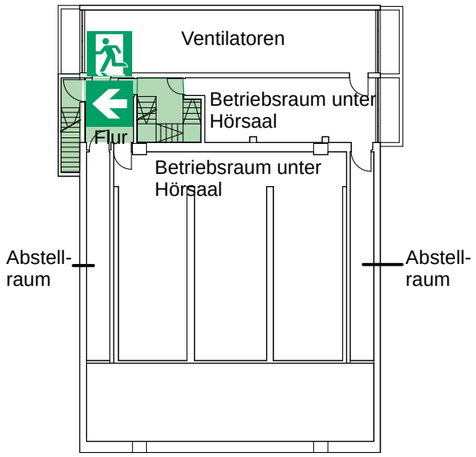

Verhalten im Brandfall

Ruhe bewahren

1. Brand melden
112

WER meldet?
WAS ist passiert?
WO brennt es?
Wie viele sind betroffen?
Warten auf Rückfragen!
Brandmelder betätigen

2. In Sicherheit bringen

Gefährdete Personen bergen
Türen schließen
Gekennzeichneten Fluchtwegen folgen
Aufzüge nicht benutzen
Anweisungen beachten

3. Löschversuch unternehmen

Feuerlöscher, Mittel und Geräte zur Brandbekämpfung benutzen

Verhalten bei Unfällen

Ruhe bewahren

1. Unfall melden
112

WER meldet?
WAS ist passiert?
WO ist es passiert?
Wie viele Verletzte?
Welche Arten von Verletzungen
Warten auf Rückfragen!

2. Erste Hilfe

Anweisungen beachten
Gefahrenstelle absichern
Versorgen der Verletzten

3. Weitere Maßnahmen

Rettungsdienste einweisen
Schaulustige entfernen

Legende

Standort

Notausgang mit Richtungspfeil

Erste Hilfe

Feuerlöscher

Fluchtweg

Sammelstelle

Notruftelefon

Brandmelder

Übersichtsplan

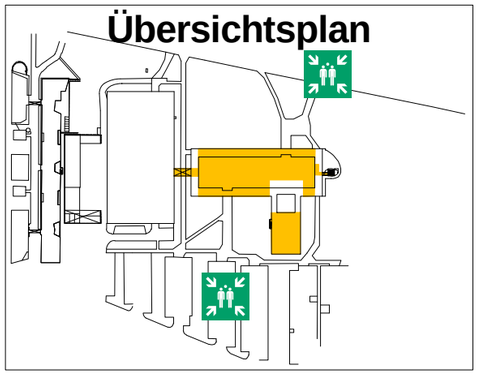

Hochschule Karlsruhe Bau B	
Plan-Bez.:	Kellergeschoss Nr. 1b
Datum:	14.11.2016
Planersteller:	Ingenieurbüro Weiß Bruchsal Tel:07251/9824770

Flucht- und Rettungsplan

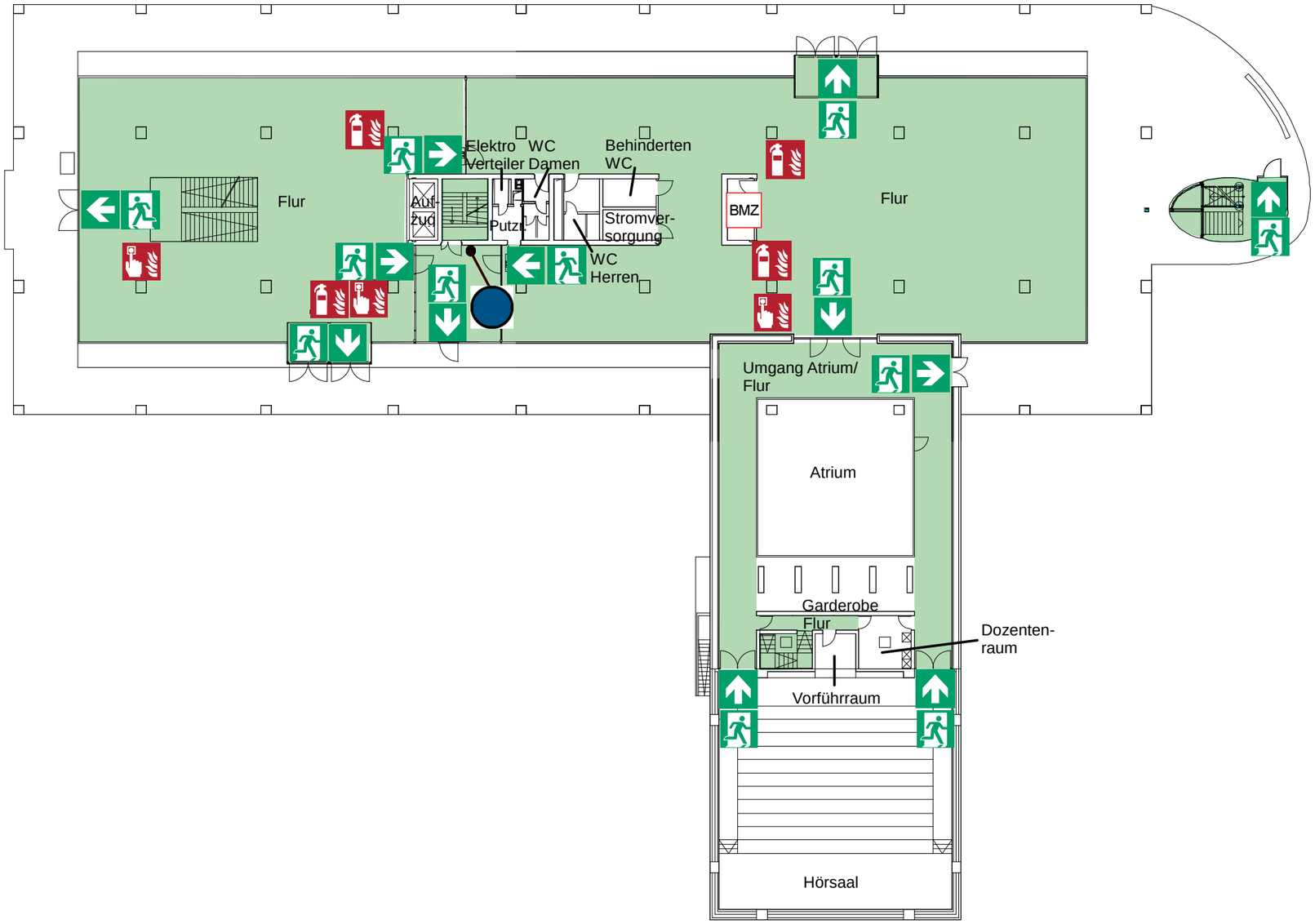

Verhalten im Brandfall

Ruhe bewahren

1. Brand melden
112

WER meldet?
WAS ist passiert?
WO brennt es?
Wie viele sind betroffen?
Warten auf Rückfragen!
Brandmelder betätigen

2. In Sicherheit bringen

Gefährdete Personen bergen
Türen schließen
Gekennzeichneten Fluchtwegen folgen
Aufzüge nicht benutzen
Anweisungen beachten

3. Löschversuch unternehmen

Feuerlöscher, Mittel und Geräte zur Brandbekämpfung benutzen

Verhalten bei Unfällen

Ruhe bewahren

1. Unfall melden
112

WER meldet?
WAS ist passiert?
WO ist es passiert?
Wie viele Verletzte?
Welche Arten von Verletzungen
Warten auf Rückfragen!

2. Erste Hilfe

Anweisungen beachten
Gefahrenstelle absichern
Versorgen der Verletzten

3. Weitere Maßnahmen

Rettungsdienste einweisen
Schaulustige entfernen

Legende

Standort

Notausgang mit Richtungspfeil

Erste Hilfe

Feuerlöscher

Fluchtweg

Sammelstelle

Notruftelefon

Brandmelder

BMZ
Brandmeldezentrale

Übersichtsplan

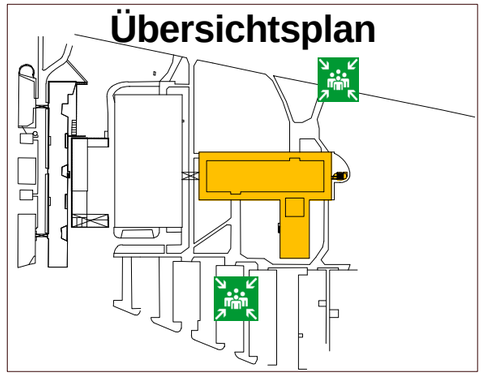

Hochschule Karlsruhe Bau B	
Plan-Bez.:	Erdgeschoss Nr. 2a
Datum:	14.11.2016
Planersteller:	Ingenieurbüro Weiß Bruchsal Tel:07251/9824770

Flucht- und Rettungsplan

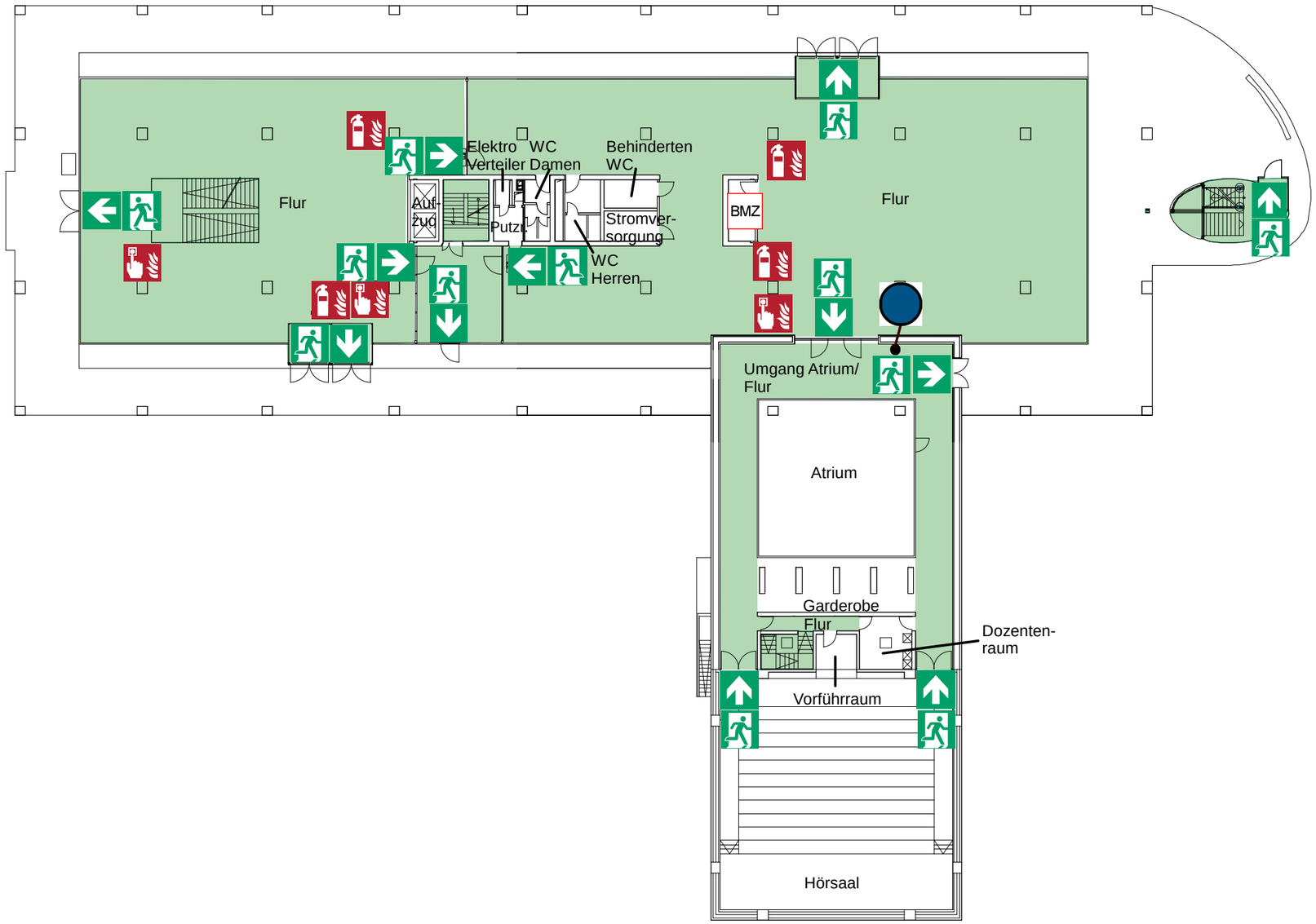

Verhalten im Brandfall

Ruhe bewahren

1. Brand melden
112

WER meldet?
WAS ist passiert?
WO brennt es?
Wie viele sind betroffen?
Warten auf Rückfragen!
Brandmelder betätigen

2. In Sicherheit bringen

Gefährdete Personen bergen
Türen schließen
Gekennzeichneten Fluchtwegen folgen
Aufzüge nicht benutzen
Anweisungen beachten

3. Löschversuch unternehmen

Feuerlöscher, Mittel und Geräte zur Brandbekämpfung benutzen

Verhalten bei Unfällen

Ruhe bewahren

1. Unfall melden
112

WER meldet?
WAS ist passiert?
WO ist es passiert?
Wie viele Verletzte?
Welche Arten von Verletzungen
Warten auf Rückfragen!

2. Erste Hilfe

Anweisungen beachten
Gefahrenstelle absichern
Versorgen der Verletzten

3. Weitere Maßnahmen

Rettungsdienste einweisen
Schaulustige entfernen

Legende

Standort

Notausgang mit Richtungspfeil

Erste Hilfe

Feuerlöscher

Fluchtweg

Sammelstelle

Notruftelefon

Brandmelder

BMZ
Brandmeldezentrale

Übersichtsplan

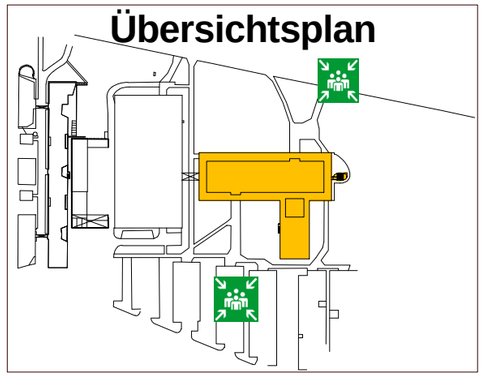

Hochschule Karlsruhe
Bau B

Plan-Bez.:	Erdgeschoss Nr. 2b
Datum:	14.11.2016
Planersteller:	Ingenieurbüro Weiß Bruchsal Tel:07251/9824770

Flucht- und Rettungsplan

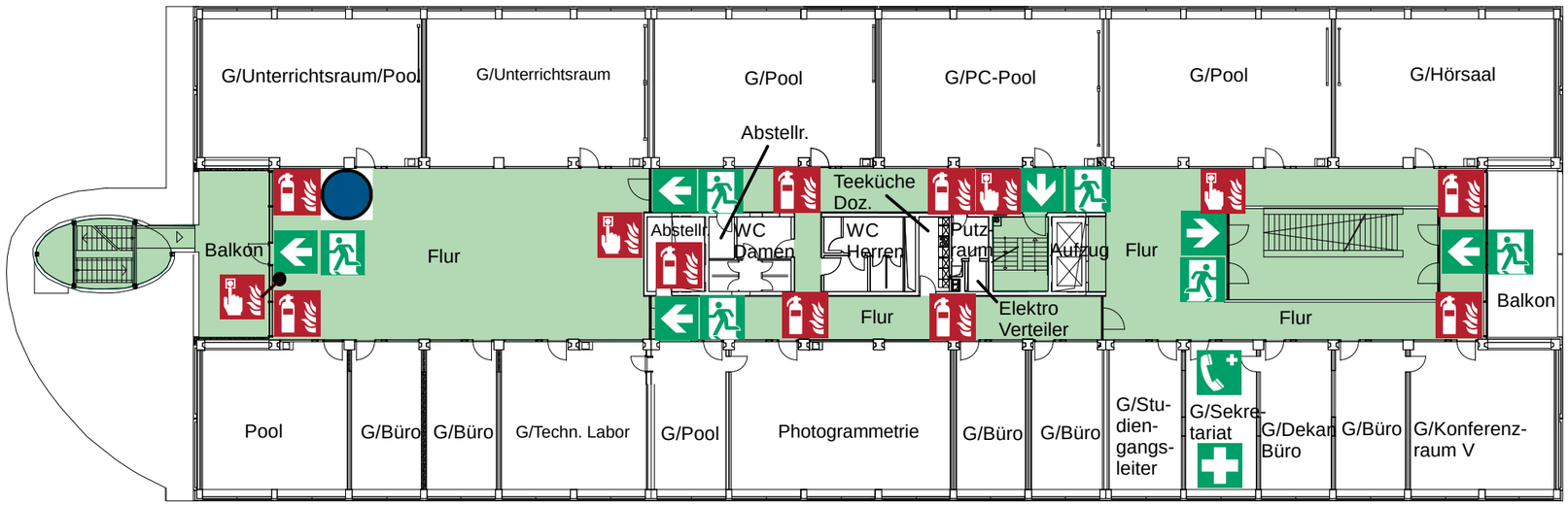

Verhalten im Brandfall

Ruhe bewahren

1. Brand melden
112

WER meldet?
WAS ist passiert?
WO brennt es?
Wie viele sind betroffen?
Warten auf Rückfragen!
Brandmelder betätigen

2. In Sicherheit bringen

Gefährdete Personen bergen
Türen schließen
Gekennzeichneten Fluchtwegen folgen
Aufzüge nicht benutzen
Anweisungen beachten

3. Löschversuch unternehmen

Feuerlöscher, Mittel und Geräte zur Brandbekämpfung benutzen

Verhalten bei Unfällen

Ruhe bewahren

1. Unfall melden
112

WER meldet?
WAS ist passiert?
WO ist es passiert?
Wie viele Verletzte?
Welche Arten von Verletzungen
Warten auf Rückfragen!

2. Erste Hilfe

Anweisungen beachten
Gefahrenstelle absichern
Versorgen der Verletzten

3. Weitere Maßnahmen

Rettungsdienste einweisen
Schaulustige entfernen

Legende

Standort

Notausgang mit Richtungspfeil

Erste Hilfe

Feuerlöscher

Fluchtweg

Sammelstelle

Notruftelefon

Brandmelder

Übersichtsplan

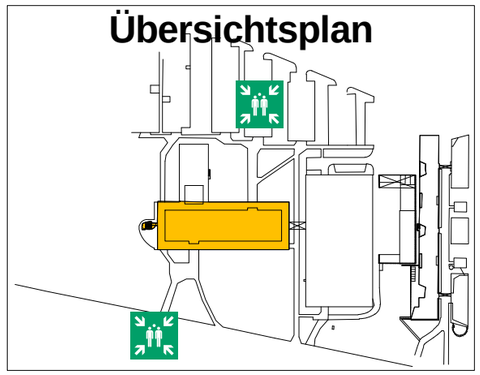

Hochschule Karlsruhe Bau B	
Plan-Bez.:	1. Obergeschoss Nr. 3a
Datum:	14.11.2016
Planersteller:	Ingenieurbüro Weiß Bruchsal Tel:07251/9824770

Flucht- und Rettungsplan

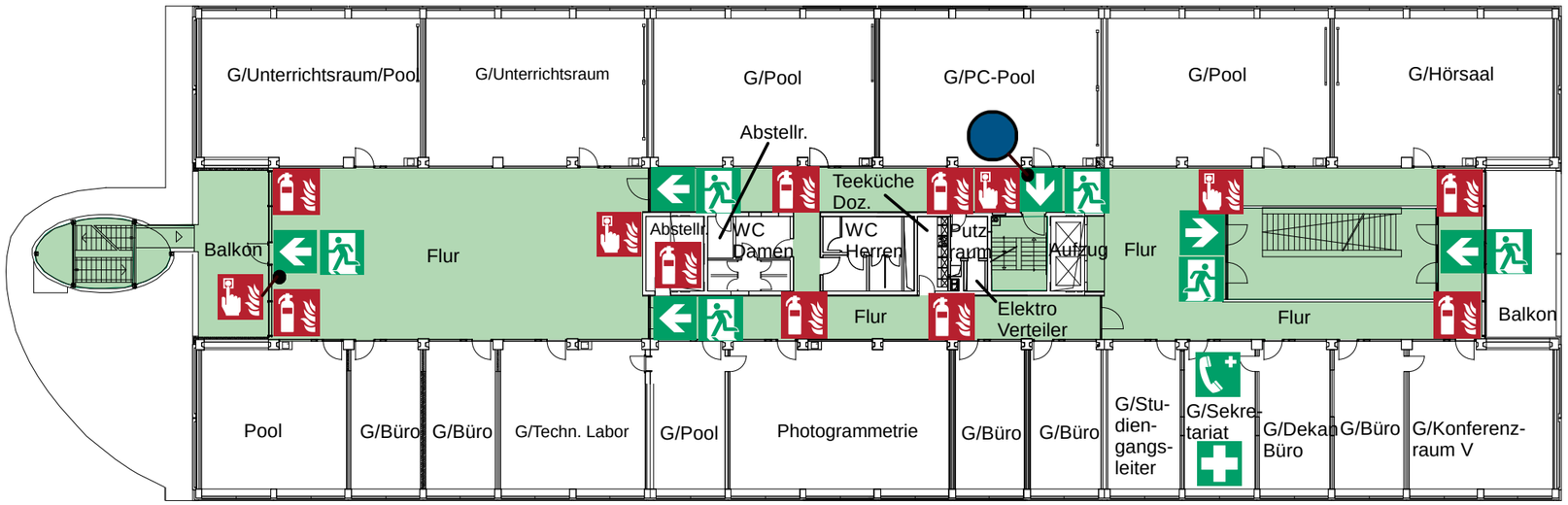

Verhalten im Brandfall

Ruhe bewahren

1. Brand melden
112

WER meldet?
WAS ist passiert?
WO brennt es?
Wie viele sind betroffen?
Warten auf Rückfragen!
Brandmelder betätigen

2. In Sicherheit bringen

Gefährdete Personen bergen
Türen schließen
Gekennzeichneten Fluchtwegen folgen
Aufzüge nicht benutzen
Anweisungen beachten

3. Löschversuch unternehmen

Feuerlöscher, Mittel und Geräte zur Brandbekämpfung benutzen

Verhalten bei Unfällen

Ruhe bewahren

1. Unfall melden
112

WER meldet?
WAS ist passiert?
WO ist es passiert?
Wie viele Verletzte?
Welche Arten von Verletzungen
Warten auf Rückfragen!

2. Erste Hilfe

Anweisungen beachten
Gefahrenstelle absichern
Versorgen der Verletzten

3. Weitere Maßnahmen

Rettungsdienste einweisen
Schaulustige entfernen

Legende

Standort

Notausgang mit Richtungspfeil

Erste Hilfe

Feuerlöscher

Fluchtweg

Sammelstelle

Notruftelefon

Brandmelder

Übersichtsplan

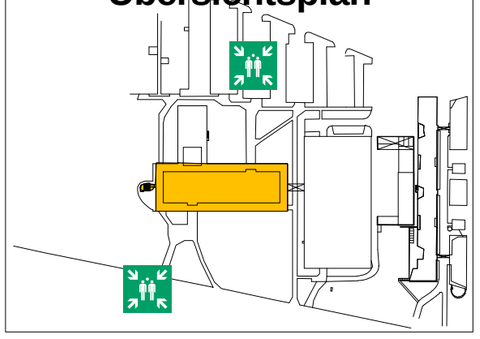

Hochschule Karlsruhe Bau B	
Plan-Bez.:	1. Obergeschoss Nr. 3b
Datum:	14.11.2016
Planersteller:	Ingenieurbüro Weiß Bruchsal Tel:07251/9824770

Flucht- und Rettungsplan

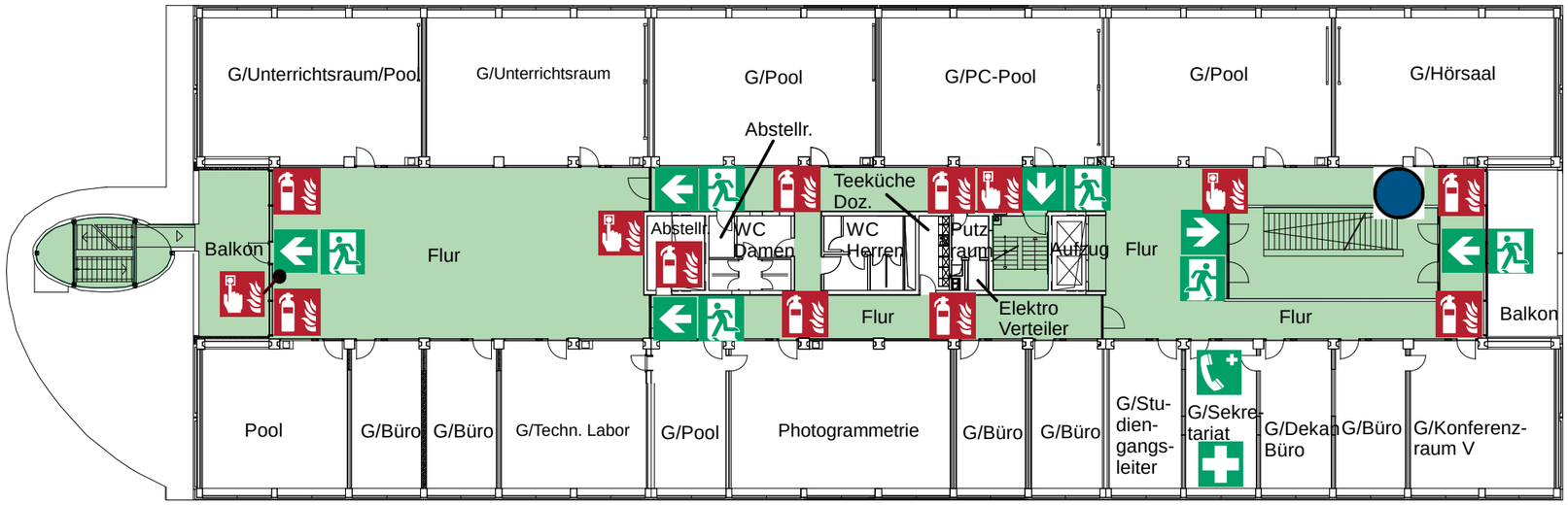

Verhalten im Brandfall

Ruhe bewahren

1. Brand melden
112

WER meldet?
WAS ist passiert?
WO brennt es?
Wie viele sind betroffen?
Warten auf Rückfragen!
Brandmelder betätigen

2. In Sicherheit bringen

Gefährdete Personen bergen
Türen schließen
Gekennzeichneten Fluchtwegen folgen
Aufzüge nicht benutzen
Anweisungen beachten

3. Löschversuch unternehmen

Feuerlöscher, Mittel und Geräte zur Brandbekämpfung benutzen

Verhalten bei Unfällen

Ruhe bewahren

1. Unfall melden
112

WER meldet?
WAS ist passiert?
WO ist es passiert?
Wie viele Verletzte?
Welche Arten von Verletzungen
Warten auf Rückfragen!

2. Erste Hilfe

Anweisungen beachten
Gefahrenstelle absichern
Versorgen der Verletzten

3. Weitere Maßnahmen

Rettungsdienste einweisen
Schaulustige entfernen

Legende

Standort

Notausgang mit Richtungspfeil

Erste Hilfe

Feuerlöscher

Fluchtweg

Sammelstelle

Notruftelefon

Brandmelder

Übersichtsplan

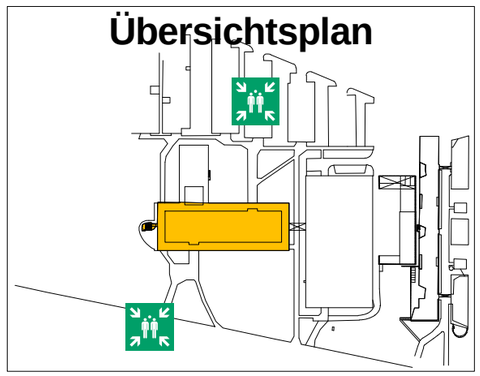

Hochschule Karlsruhe Bau B	
Plan-Bez.:	1. Obergeschoss Nr. 3c
Datum:	14.11.2016
Planersteller:	Ingenieurbüro Weiß Bruchsal Tel:07251/9824770

Flucht- und Rettungsplan

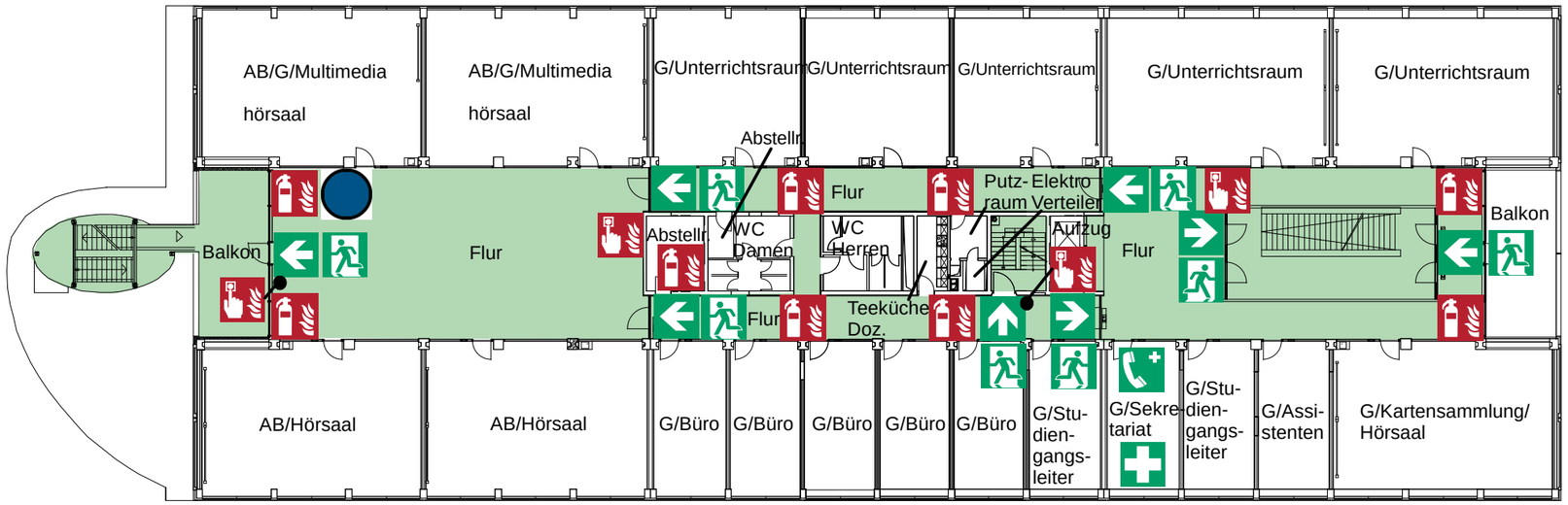

Verhalten im Brandfall

Ruhe bewahren

1. Brand melden
112

WER meldet?
WAS ist passiert?
WO brennt es?
Wie viele sind betroffen?
Warten auf Rückfragen!
Brandmelder betätigen

2. In Sicherheit bringen

Gefährdete Personen bergen
Türen schließen
Gekennzeichneten Fluchtwegen folgen
Aufzüge nicht benutzen
Anweisungen beachten

3. Löschversuch unternehmen

Feuerlöscher, Mittel und Geräte zur Brandbekämpfung benutzen

Verhalten bei Unfällen

Ruhe bewahren

1. Unfall melden
112

WER meldet?
WAS ist passiert?
WO ist es passiert?
Wie viele Verletzte?
Welche Arten von Verletzungen
Warten auf Rückfragen!

2. Erste Hilfe

Anweisungen beachten
Gefahrenstelle absichern
Versorgen der Verletzten

3. Weitere Maßnahmen

Rettungsdienste einweisen
Schaulustige entfernen

Legende

Standort

Notausgang mit Richtungspfeil

Erste Hilfe

Feuerlöscher

Fluchtweg

Sammelstelle

Notruftelefon

Brandmelder

Übersichtsplan

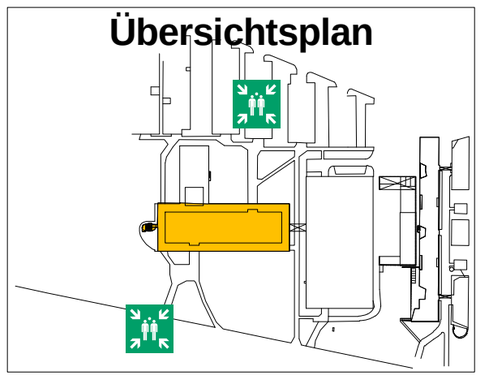

Hochschule Karlsruhe Bau B	
Plan-Bez.:	2. Obergeschoss Nr. 4a
Datum:	14.11.2016
Planersteller:	Ingenieurbüro Weiß Bruchsal Tel:07251/9824770

Flucht- und Rettungsplan

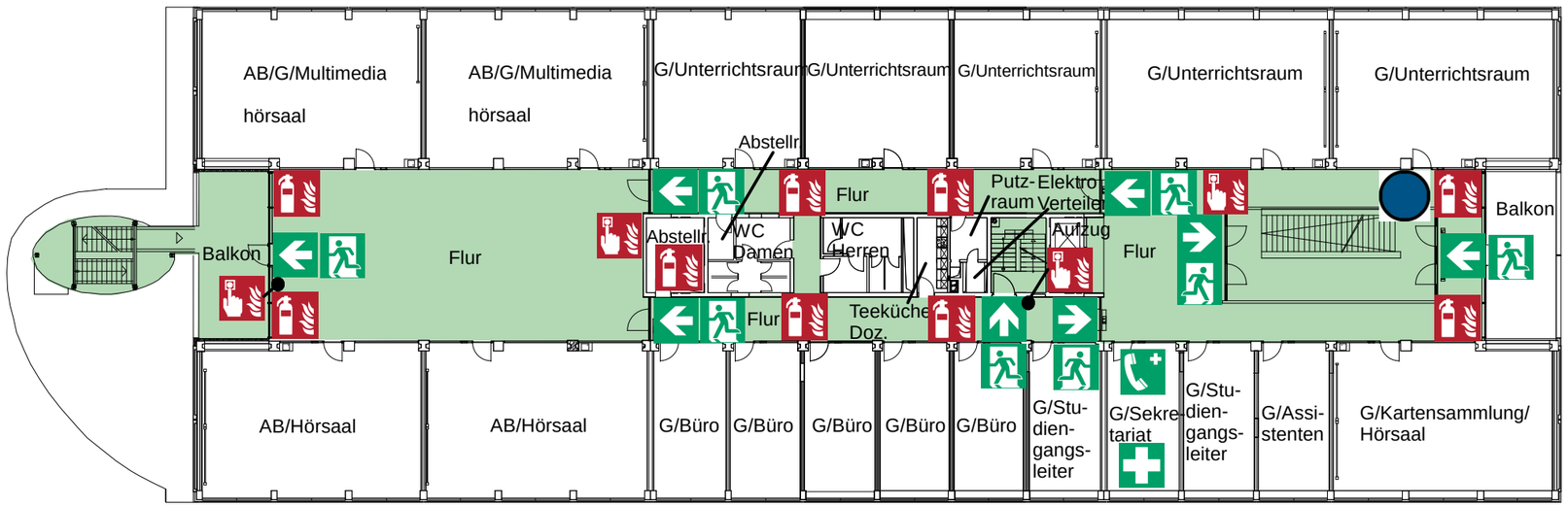

Verhalten im Brandfall

Ruhe bewahren

1. Brand melden
112

WER meldet?
WAS ist passiert?
WO brennt es?
Wie viele sind betroffen?
Warten auf Rückfragen!
Brandmelder betätigen

2. In Sicherheit bringen

Gefährdete Personen bergen
Türen schließen
Gekennzeichneten Fluchtwegen folgen
Aufzüge nicht benutzen
Anweisungen beachten

3. Löschversuch unternehmen

Feuerlöscher, Mittel und Geräte zur Brandbekämpfung benutzen

Verhalten bei Unfällen

Ruhe bewahren

1. Unfall melden
112

WER meldet?
WAS ist passiert?
WO ist es passiert?
Wie viele Verletzte?
Welche Arten von Verletzungen
Warten auf Rückfragen!

2. Erste Hilfe

Anweisungen beachten
Gefahrenstelle absichern
Versorgen der Verletzten

3. Weitere Maßnahmen

Rettungsdienste einweisen
Schaulustige entfernen

Legende

Standort

Notausgang mit Richtungspfeil

Erste Hilfe

Feuerlöscher

Fluchtweg

Sammelstelle

Notruftelefon

Brandmelder

Übersichtsplan

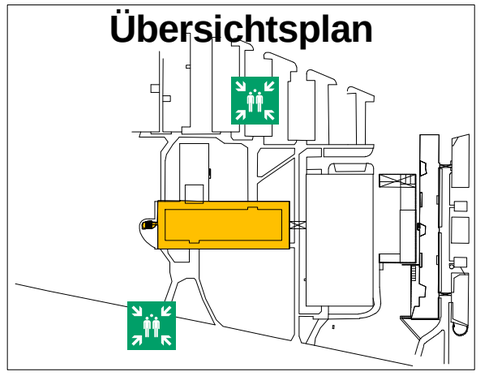

Hochschule Karlsruhe Bau B	
Plan-Bez.:	2. Obergeschoss Nr. 4b
Datum:	14.11.2016
Planersteller:	Ingenieurbüro Weiß Bruchsal Tel:07251/9824770

Flucht- und Rettungsplan

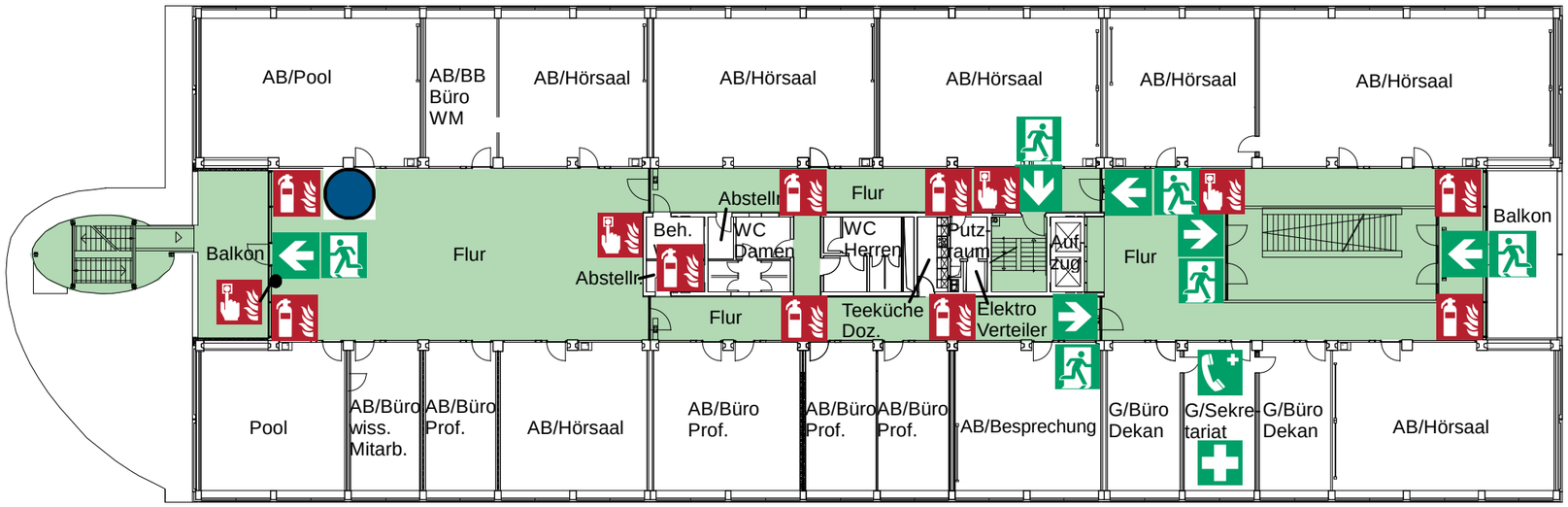

Verhalten im Brandfall

Ruhe bewahren

1. Brand melden
112

WER meldet?
WAS ist passiert?
WO brennt es?
Wie viele sind betroffen?
Warten auf Rückfragen!
Brandmelder betätigen

2. In Sicherheit bringen

Gefährdete Personen bergen
Türen schließen
Gekennzeichneten Fluchtwegen folgen
Aufzüge nicht benutzen
Anweisungen beachten

3. Löschversuch unternehmen

Feuerlöscher, Mittel und Geräte zur Brandbekämpfung benutzen

Verhalten bei Unfällen

Ruhe bewahren

1. Unfall melden
112

WER meldet?
WAS ist passiert?
WO ist es passiert?
Wie viele Verletzte?
Welche Arten von Verletzungen
Warten auf Rückfragen!

2. Erste Hilfe

Anweisungen beachten

Gefahrenstelle absichern

Versorgen der Verletzten

3. Weitere Maßnahmen

Rettungsdienste einweisen

Schaulustige entfernen

Legende

Standort

Notausgang mit Richtungspfeil

Erste Hilfe

Feuerlöscher

Fluchtweg

Sammelstelle

Notruftelefon

Brandmelder

Übersichtsplan

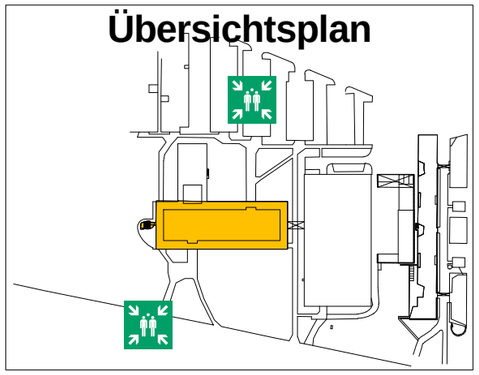

Hochschule Karlsruhe Bau B	
Plan-Bez.:	3. Obergeschoss Nr. 5a
Datum:	14.11.2016
Planersteller:	Ingenieurbüro Weiß Bruchsal Tel:07251/9824770

Flucht- und Rettungsplan

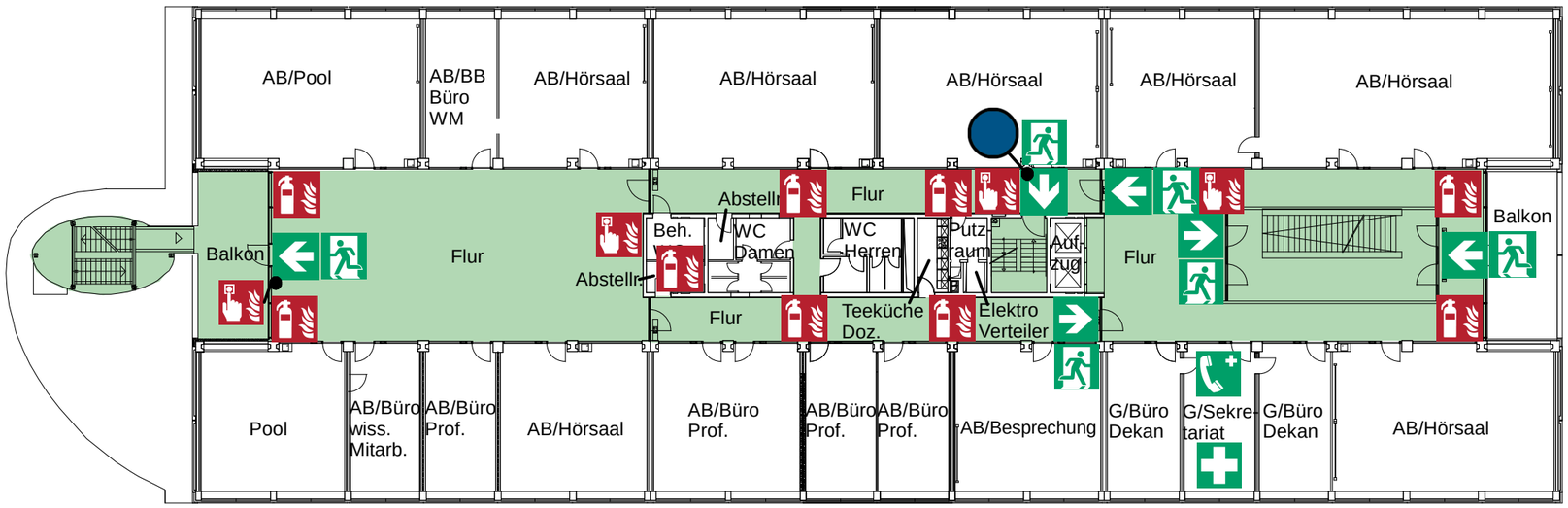

Verhalten im Brandfall

Ruhe bewahren

1. Brand melden
112

WER meldet?
WAS ist passiert?
WO brennt es?
Wie viele sind betroffen?
Warten auf Rückfragen!
Brandmelder betätigen

2. In Sicherheit bringen

Gefährdete Personen bergen
Türen schließen
Gekennzeichneten Fluchtwegen folgen
Aufzüge nicht benutzen
Anweisungen beachten

3. Löschversuch unternehmen

Feuerlöscher, Mittel und Geräte zur Brandbekämpfung benutzen

Verhalten bei Unfällen

Ruhe bewahren

1. Unfall melden
112

WER meldet?
WAS ist passiert?
WO ist es passiert?
Wie viele Verletzte?
Welche Arten von Verletzungen
Warten auf Rückfragen!

2. Erste Hilfe

Anweisungen beachten
Gefahrenstelle absichern
Versorgen der Verletzten

3. Weitere Maßnahmen

Rettungsdienste einweisen
Schaulustige entfernen

Legende

Standort

Notausgang mit Richtungspfeil

Erste Hilfe

Feuerlöscher

Fluchtweg

Sammelstelle

Notruftelefon

Brandmelder

Übersichtsplan

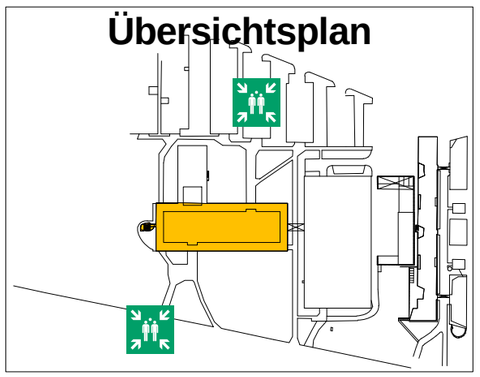

Hochschule Karlsruhe Bau B	
Plan-Bez.:	3. Obergeschoss Nr. 5b
Datum:	14.11.2016
Planersteller:	Ingenieurbüro Weiß Bruchsal Tel:07251/9824770

Flucht- und Rettungsplan

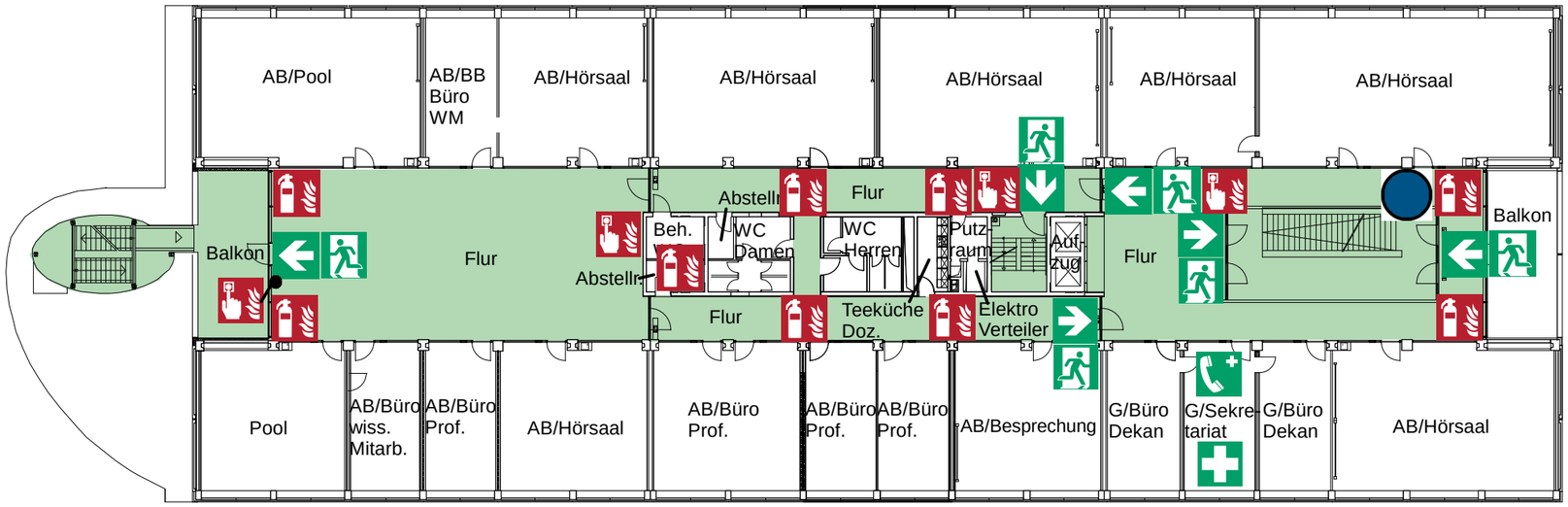

Verhalten im Brandfall

Ruhe bewahren

1. Brand melden
112

WER meldet?
WAS ist passiert?
WO brennt es?
Wie viele sind betroffen?
Warten auf Rückfragen!
Brandmelder betätigen

2. In Sicherheit bringen

Gefährdete Personen bergen
Türen schließen
Gekennzeichneten Fluchtwegen folgen
Aufzüge nicht benutzen
Anweisungen beachten

3. Löschversuch unternehmen

Feuerlöscher, Mittel und Geräte zur Brandbekämpfung benutzen

Verhalten bei Unfällen

Ruhe bewahren

1. Unfall melden
112

WER meldet?
WAS ist passiert?
WO ist es passiert?
Wie viele Verletzte?
Welche Arten von Verletzungen
Warten auf Rückfragen!

2. Erste Hilfe

Anweisungen beachten
Gefahrenstelle absichern
Versorgen der Verletzten

3. Weitere Maßnahmen

Rettungsdienste einweisen
Schaulustige entfernen

Legende

Standort

Notausgang mit Richtungspfeil

Erste Hilfe

Feuerlöscher

Fluchtweg

Sammelstelle

Notruftelefon

Brandmelder

Übersichtsplan

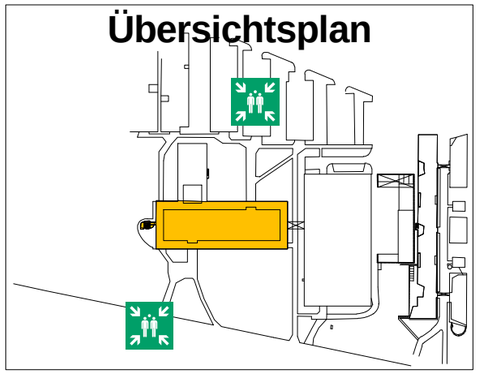

Hochschule Karlsruhe Bau B	
Plan-Bez.:	3. Obergeschoss Nr. 5c
Datum:	14.11.2016
Planersteller:	Ingenieurbüro Weiß Bruchsal Tel:07251/9824770

Flucht- und Rettungsplan

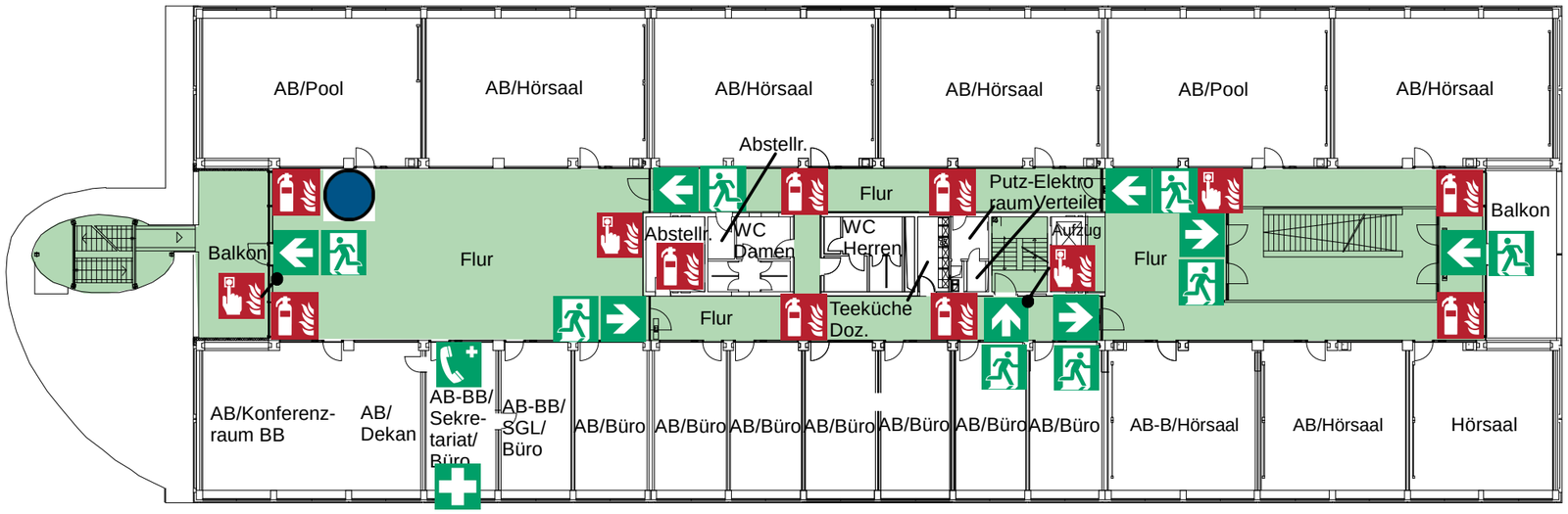

Verhalten im Brandfall

Ruhe bewahren

1. Brand melden
112

WER meldet?
WAS ist passiert?
WO brennt es?
Wie viele sind betroffen?
Warten auf Rückfragen!
Brandmelder betätigen

2. In Sicherheit bringen

Gefährdete Personen bergen
Türen schließen
Gekennzeichneten Fluchtwegen folgen
Aufzüge nicht benutzen
Anweisungen beachten

3. Löschversuch unternehmen

Feuerlöscher, Mittel und Geräte zur Brandbekämpfung benutzen

Verhalten bei Unfällen

Ruhe bewahren

1. Unfall melden
112

WER meldet?
WAS ist passiert?
WO ist es passiert?
Wie viele Verletzte?
Welche Arten von Verletzungen
Warten auf Rückfragen!

2. Erste Hilfe

Anweisungen beachten
Gefahrenstelle absichern
Versorgen der Verletzten

3. Weitere Maßnahmen

Rettungsdienste einweisen
Schaulustige entfernen

Legende

Standort

Notausgang mit Richtungspfeil

Erste Hilfe

Feuerlöscher

Fluchtweg

Sammelstelle

Notruftelefon

Brandmelder

Übersichtsplan

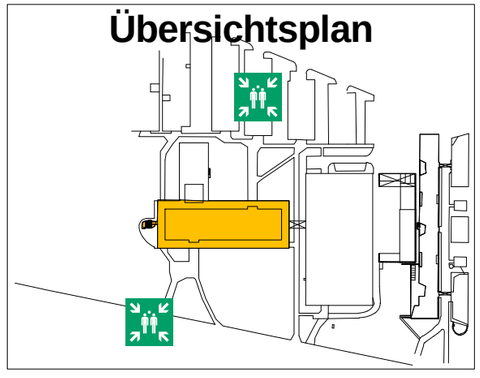

Hochschule Karlsruhe Bau B	
Plan-Bez.:	4. Obergeschoss Nr. 6a
Datum:	14.11.2016
Planersteller:	Ingenieurbüro Weiß Bruchsal Tel:07251/9824770

Flucht- und Rettungsplan

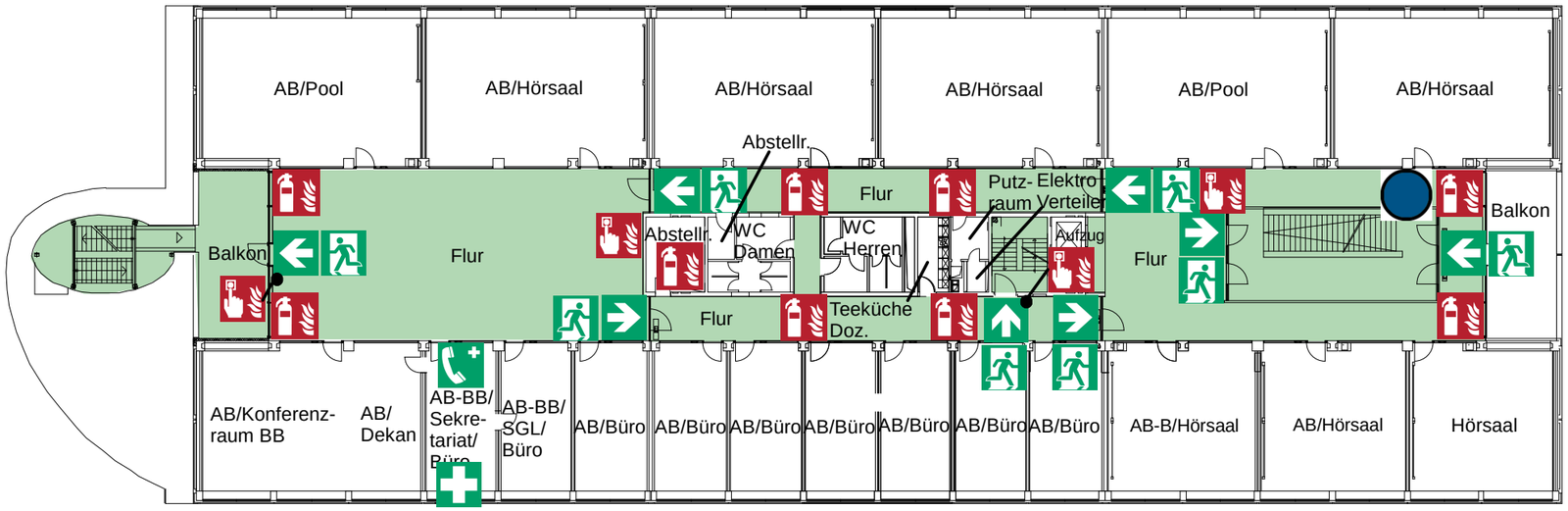

Verhalten im Brandfall

Ruhe bewahren

1. Brand melden
112

WER meldet?
WAS ist passiert?
WO brennt es?
Wie viele sind betroffen?
Warten auf Rückfragen!
Brandmelder betätigen

2. In Sicherheit bringen

Gefährdete Personen bergen
Türen schließen
Gekennzeichneten Fluchtwegen folgen
Aufzüge nicht benutzen
Anweisungen beachten

3. Löschversuch unternehmen

Feuerlöscher, Mittel und Geräte zur Brandbekämpfung benutzen

Verhalten bei Unfällen

Ruhe bewahren

1. Unfall melden
112

WER meldet?
WAS ist passiert?
WO ist es passiert?
Wie viele Verletzte?
Welche Arten von Verletzungen
Warten auf Rückfragen!

2. Erste Hilfe

Anweisungen beachten
Gefahrenstelle absichern
Versorgen der Verletzten

3. Weitere Maßnahmen

Rettungsdienste einweisen
Schaulustige entfernen

Legende

Standort

Notausgang mit Richtungspfeil

Erste Hilfe

Feuerlöscher

Fluchtweg

Sammelstelle

Notruftelefon

Brandmelder

Übersichtsplan

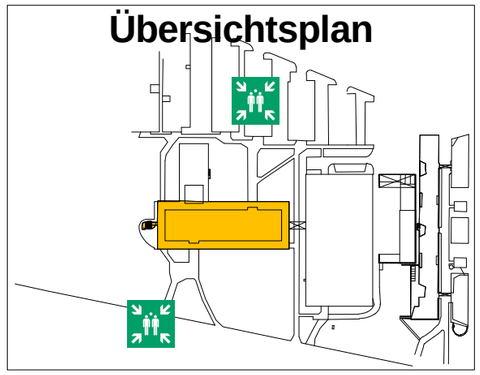

Hochschule Karlsruhe Bau B	
Plan-Bez.:	4. Obergeschoss Nr. 6b
Datum:	14.11.2016
Planersteller:	Ingenieurbüro Weiß Bruchsal Tel:07251/9824770

Flucht- und Rettungsplan

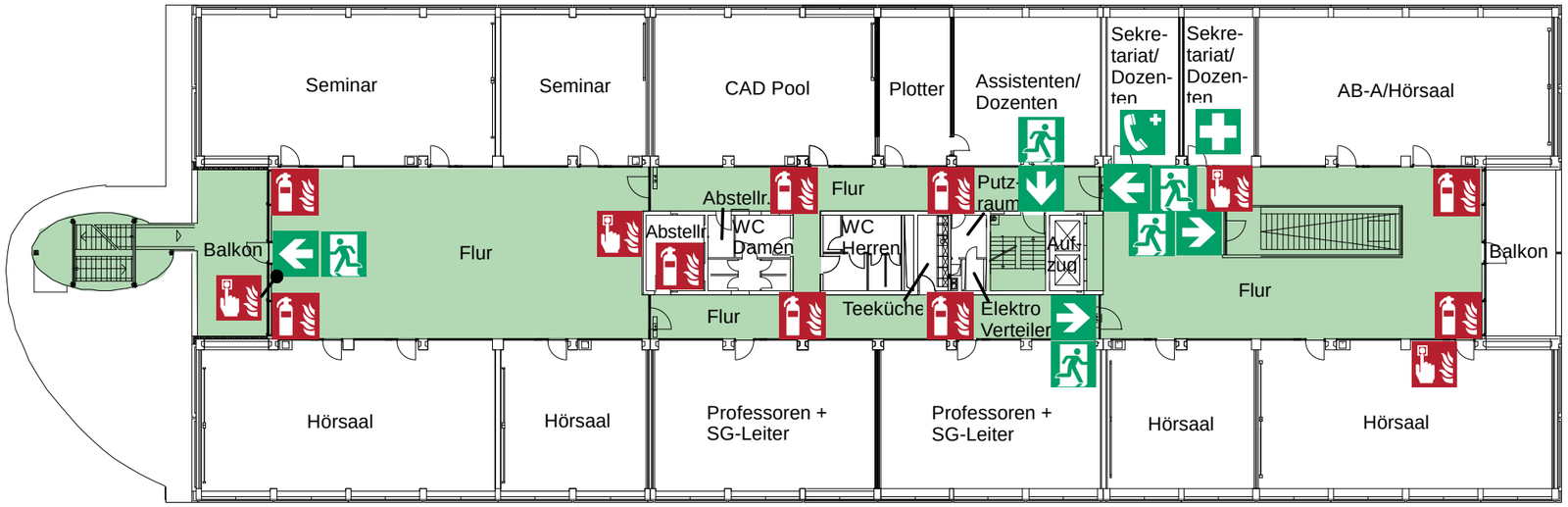

Verhalten im Brandfall

Ruhe bewahren

1. Brand melden
112

WER meldet?
WAS ist passiert?
WO brennt es?
Wie viele sind betroffen?
Warten auf Rückfragen!
Brandmelder betätigen

2. In Sicherheit bringen

Gefährdete Personen bergen
Türen schließen
Gekennzeichneten Fluchtwegen folgen
Aufzüge nicht benutzen
Anweisungen beachten

3. Löschversuch unternehmen

Feuerlöscher, Mittel und Geräte zur Brandbekämpfung benutzen

Verhalten bei Unfällen

Ruhe bewahren

1. Unfall melden
112

WER meldet?
WAS ist passiert?
WO ist es passiert?
Wie viele Verletzte?
Welche Arten von Verletzungen
Warten auf Rückfragen!

2. Erste Hilfe

Anweisungen beachten
Gefahrenstelle absichern
Versorgen der Verletzten

3. Weitere Maßnahmen

Rettungsdienste einweisen
Schaulustige entfernen

Legende

Standort

Notausgang mit Richtungspfeil

Erste Hilfe

Feuerlöscher

Fluchtweg

Sammelstelle

Notruftelefon

Brandmelder

Übersichtsplan

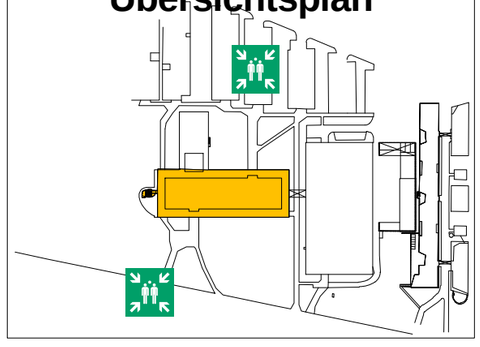

Hochschule Karlsruhe Bau B	
Plan-Bez.:	5. Obergeschoss
Datum:	14.11.2016
Planersteller:	Ingenieurbüro Weiß Bruchsal Tel:07251/9824770

Flucht- und Rettungsplan

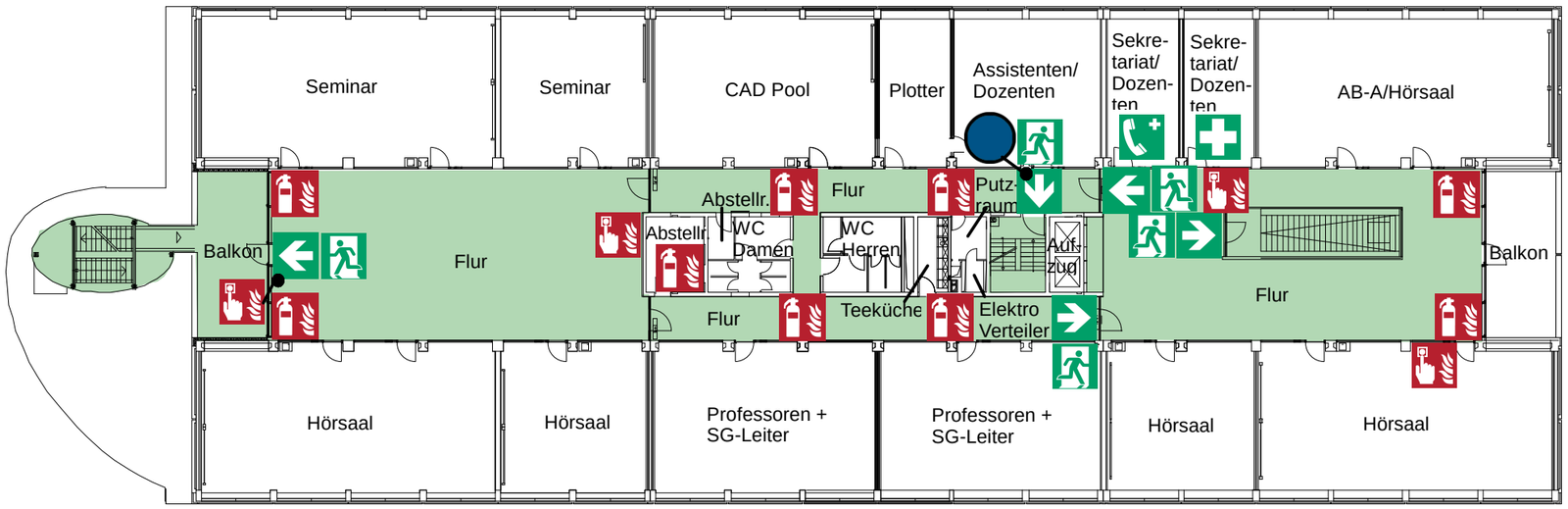

Verhalten im Brandfall

Ruhe bewahren

1. Brand melden
112

WER meldet?
WAS ist passiert?
WO brennt es?
Wie viele sind betroffen?
Warten auf Rückfragen!
Brandmelder betätigen

2. In Sicherheit bringen

Gefährdete Personen bergen
Türen schließen
Gekennzeichneten Fluchtwegen folgen
Aufzüge nicht benutzen
Anweisungen beachten

3. Löschversuch unternehmen

Feuerlöscher, Mittel und Geräte zur Brandbekämpfung benutzen

Verhalten bei Unfällen

Ruhe bewahren

1. Unfall melden
112

WER meldet?
WAS ist passiert?
WO ist es passiert?
Wie viele Verletzte?
Welche Arten von Verletzungen
Warten auf Rückfragen!

2. Erste Hilfe

Anweisungen beachten
Gefahrenstelle absichern
Versorgen der Verletzten

3. Weitere Maßnahmen

Rettungsdienste einweisen
Schaulustige entfernen

Legende

Standort

Notausgang mit Richtungspfeil

Erste Hilfe

Feuerlöscher

Fluchtweg

Sammelstelle

Notruftelefon

Brandmelder

Übersichtsplan

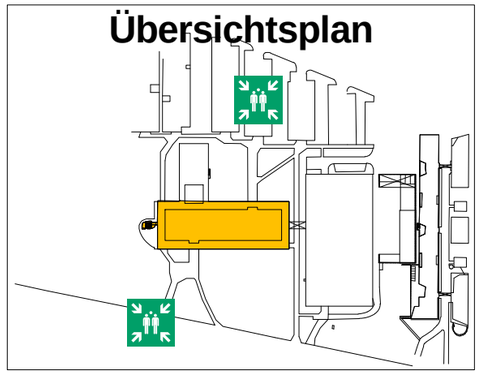

Hochschule Karlsruhe Bau B	
Plan-Bez.:	5. Obergeschoss Nr. 7b
Datum:	14.11.2016
Planersteller:	Ingenieurbüro Weiß Bruchsal Tel:07251/9824770

Flucht- und Rettungsplan

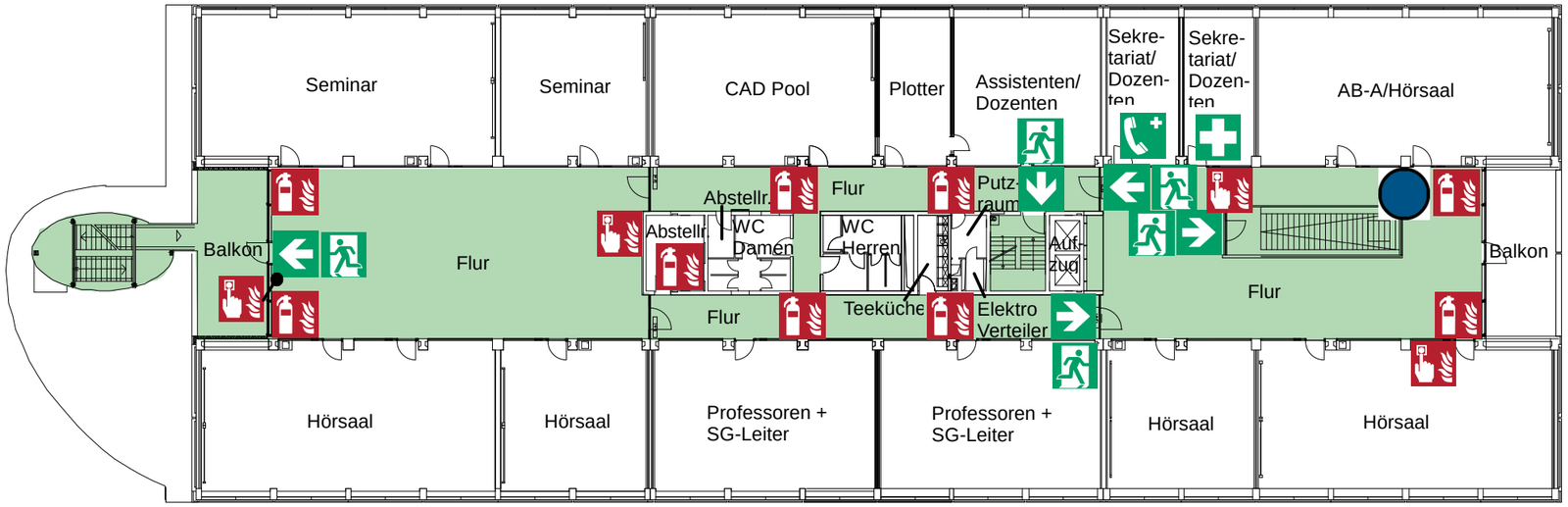

Verhalten im Brandfall

Ruhe bewahren

1. Brand melden
112

WER meldet?
WAS ist passiert?
WO brennt es?
Wie viele sind betroffen?
Warten auf Rückfragen!
Brandmelder betätigen

2. In Sicherheit bringen

Gefährdete Personen bergen
Türen schließen
Gekennzeichneten Fluchtwegen folgen
Aufzüge nicht benutzen
Anweisungen beachten

3. Löschversuch unternehmen

Feuerlöscher, Mittel und Geräte zur Brandbekämpfung benutzen

Verhalten bei Unfällen

Ruhe bewahren

1. Unfall melden
112

WER meldet?
WAS ist passiert?
WO ist es passiert?
Wie viele Verletzte?
Welche Arten von Verletzungen
Warten auf Rückfragen!

2. Erste Hilfe

Anweisungen beachten
Gefahrenstelle absichern
Versorgen der Verletzten

3. Weitere Maßnahmen

Rettungsdienste einweisen
Schaulustige entfernen

Legende

Standort

Notausgang mit Richtungspfeil

Erste Hilfe

Feuerlöscher

Fluchtweg

Sammelstelle

Notruftelefon

Brandmelder

Übersichtsplan

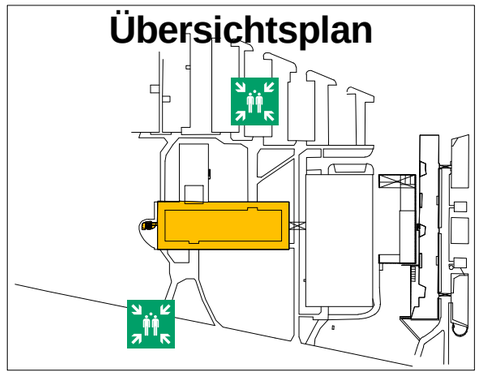

Hochschule Karlsruhe Bau B	
Plan-Bez.:	5. Obergeschoss Nr. 7c
Datum:	14.11.2016
Planersteller:	Ingenieurbüro Weiß Bruchsal Tel:07251/9824770